



# Wiper® Montagehandleiding van de Classic douchegoot


Lees de instructies zorgvuldig door voor het starten met de installatie. De instructies hebben alleen betrekking op correcte installatie van de afvoer en bevatten geen informatie over de isolatie van andere elementen van de douchecabine, zoals het afdichten van de verbindingen tussen de douchewanden en de vloer. Op de volgende pagina vindt u een technische tekening met de verschillende onderdelen van de afvoer en hun afmetingen.



1. Maak de muren en vloeren alsook de verbindingen waterdicht.




4. Vul de ruimte onder en rond de afvoer met een dekvloer of een vergelijkbaar product, zodat er ruimte overblijft voor het leggen van tegels op de vloer.



2. Stel het niveau van het afgewerkte douchevloeroppervlak in en markeer het op de muur in het gebied waar de afvoer zal worden geplaatst (houd rekening met de helling van het douchevlak).



5. Laat de vloeibare folie volledig drogen volgens de instructies van de fabrikant, hierna kan het douchevlak worden afgewerkt met bijv. tegels of graniet. Dicht de opening tussen de tegels en het frame van de afvoer af met flexibel sanitair siliconen (overeenkomstig met de tegel- en voegkleur).



3. Sluit de afvoer aan op het afvoersysteem en stel de hoogte zo in dat de bovenrand van het frame zich ongeveer 1 mm onder het afgewerkte oppervlak van de douche bevindt.

## Garantievoorwa

1. Binnen het kader van de garantie is Wiper sp. z o.o. verplicht om fysieke gebreken van het verkochte product kosteloos te verhelpen. De garantie geldt 25 jaar vanaf de aankoopdatum op de bon of factuur.
2. De fabrikant garandeert dat het gekochte product is vervaardigd conform het goedgekeurde ontwerp, dat het beschikt over de eigenschappen die zijn vermeld op de technische kaart en dat het vrij is van defecten. Verder heeft het product de technische parameters voor dit producttype en voldoet het aan de normen uit de conformiteitsverklaring.
3. De bon of factuur is de grondslag voor de garantie.
4. Garantie wordt verleend aan de persoon/firma op de factuur.
5. Deze garantie omvat geen producten die beschadigd zijn geraakt ten gevolge van:
  - 5.1 onjuist gebruik en onderhoud, in strijd met het beoogde doel,
  - 5.2 mechanische beschadiging van het product na aankoop, tijdens transport of gedurende opslag,
  - 5.3 montage in strijd met de handleiding van de fabrikant, pogingen tot technische wijzigingen of ingrepen in de productstructuur na aankoop, evenals gebruik nadat gebrekkige werking is vastgesteld,
  - 5.4 – invloeden door chemische stoffen die niet vallen onder de bestendigheid tegen materiaal met symbool 0H18N9/0H18N10 volgens de Europese normen EN10088-1, EN10088-2, EN10088-3,
  - 5.5 schade door overmacht en natuurrampen.
6. De garantie betreft het gekochte product en geeft geen recht op restitutie van de kosten of uitkering van een schadevergoeding. Een dergelijke situatie kan alleen het gevolg zijn van een gerechtelijke uitspraak, binnen het kader van de wet.
7. Wiper is verplicht om klachtmeldingen binnen 14 werkdagen na registratie af te handelen.
8. Indien de klacht wordt erkend, verplicht de fabrikant zich om het volledige product of de defecte onderdelen te vervangen binnen 14 werkdagen na erkenning van de klacht. Deze keuze is aan de fabrikant en vereist geen goedkeuring van de klant.
9. Alle vorderingen uit hoofde van de garantie moeten worden ingediend bij de verkoper.



## Orderdelenover

