


# INTENSI 316

odpływ prysznicowy

NOWOŚĆ





odpływ liniowy WIPER

# INTENSI 316 UNO

- standardowe długości 1200 i 1500 mm
- do docięcia na żądaną długość  
(w zakresie 400-1200, 400-1500 mm)
- nowoczesny design
- najwyższa jakość wykonania
- rynienka odbierająca wodę na całej długości odpływu
- współpracujący z systemami hydroizolacji i profili prysznicowych
- przepustowość 31 l/min
- zasyfonowanie 25 mm
- bardzo niska zabudowa 57 mm

## WIPER SLOPE

Zestaw profili regulacyjnych do wykonania spadku (nachylenia) podłogi brodzika w kierunku rynny

## SG PET

kołnierz izolacyjny z syntetyczną warstwą klejącą

## STAL NIERDZEWNA 316

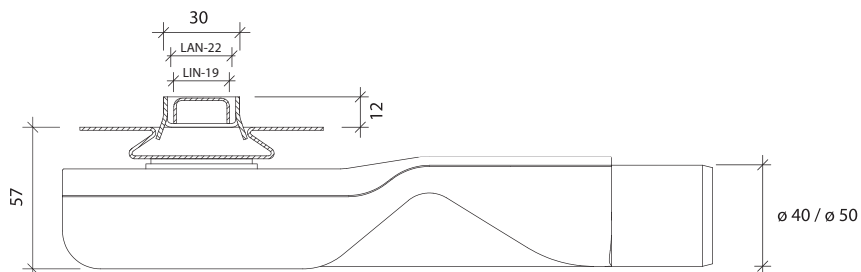
odpływ wykonany z najwyższej jakości stali nierdzewnej

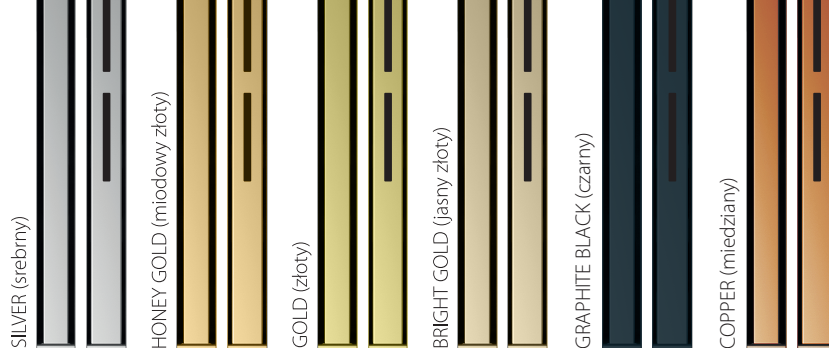
## OCHRONA

osłona syfonu

## POLICARBON

wytrzymałe nóżki do regulacji wysokości i poziomowania





**DOUBLE FLOW**  
Podwójny system  
odprowadzenia wody


**LIN / LAN**  
Wzory krętek do wyboru

**SUPER POLER No.8  
SATIN SZLIF  
SATIN MAT  
PVD Coating**  
Najwyższej jakości  
wykończenia powierzchni

**FLEX MEMBRANE**  
Elastyczny mankiet izolacyjny

**100% PP HOSTALLEN**  
Pojedynczy syfon BEAN

**REDUKCJA  $\varnothing 40 / \varnothing 50$**   
rurka redukcyjna



odpływ liniowy WIPER

# INTENSI 316 DUO

- standardowe długości 1200 i 1500 mm
- do docięcia na żadaną długość  
(w zakresie 400-1200, 400-1500 mm)
- nowoczesny design
- najwyższa jakość wykonania
- rynienka odbierająca wodę  
na całej długości odpływu
- współpracujący z systemami  
hydroizolacji i profili prysznicowych
- przepustowość 52,5 l/min
- zasyfonowanie 25 mm
- bardzo niska zabudowa 57 mm

## WIPER SLOPE

Zestaw profili regulacyjnych do wykonania spadku (nachylenia) podłogi brodzika w kierunku rynny

## SG PET

kołnierz izolacyjny z syntetyczną warstwą klejącą

## STAL NIERDZEWNA 316

odpływ wykonany z najwyższej jakości stali nierdzewnej

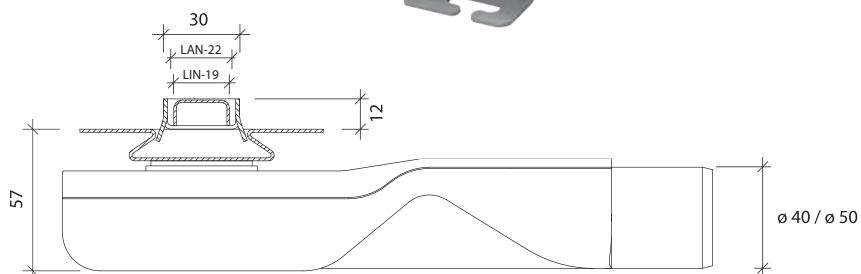

## OCHRONA

osłona syfonu

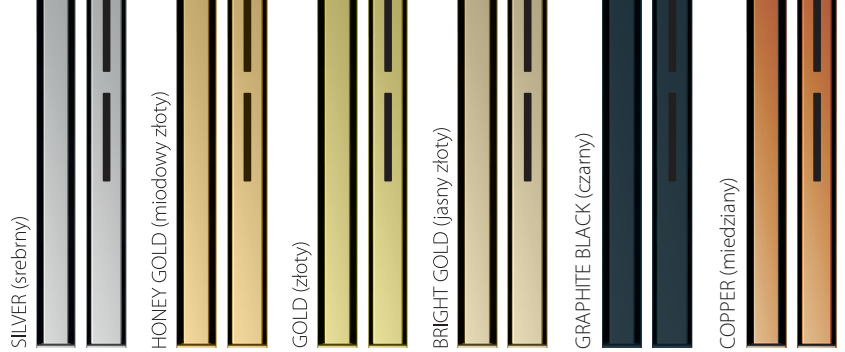
## POLICARBON

wytrzymałe nóżki do regulacji wysokości i poziomowania

## TRÓJNIK F







**DOUBLE FLOW**

Podwójny system odprowadzenia wody

**LIN / LAN**

Wzory kratki do wyboru

**SUPER POLER No.8**

**SATIN SZLIF**

**SATIN MAT**

**PVD Coating**

Najwyższej jakości wykończenia powierzchni

**FLEX MEMBRANE**

Elastyczny mankiet izolacyjny



**100% PP HOSTALLEN**

Podwójny syfon BEAN

**REDUKCJA  $\varnothing 40 / \varnothing 50$**

rurka redukcyjna

**TRÓJNIKI**



# INTENSI 316 UNO z pojedynczym syfonem BEAN - kody i ceny/ KOMPLET

STAL NIERDZEWNA 316 POWIERZCHNIA, PVD	1200				1500			
	LIN		LAN		LIN		LAN	
SILVER POLISH (srebrny poler)	500.0258.31.120	1626,00	500.0259.31.120	1626,00	500.0258.31.150	2001,00	500.0259.31.150	2001,00
SILVER BRUSH (srebrny szlif)	500.0258.32.120	1626,00	500.0259.32.120	1626,00	500.0258.32.150	2001,00	500.0259.32.150	2001,00
SILVER MATT (srebrny mat)	500.0258.33.120	1626,00	500.0259.33.120	1626,00	500.0258.33.150	2001,00	500.0259.33.150	2001,00
HONEY GOLD POLISH (miodowy złoty poler)	500.0258.08.120	2301,00	500.0259.08.120	2301,00	500.0258.08.150	3124,00	500.0259.08.150	3124,00
HONEY GOLD BRUSH (miodowy złoty szlif)	500.0258.09.120	2301,00	500.0259.09.120	2301,00	500.0258.09.150	3124,00	500.0259.09.150	3124,00
HONEY GOLD MATT (miodowy złoty mat)	500.0258.10.120	2301,00	500.0259.10.120	2301,00	500.0258.10.150	3124,00	500.0259.10.150	3124,00
GOLD POLISH (złoty poler)	500.0258.44.120	2301,00	500.0259.44.120	2301,00	500.0258.44.150	3124,00	500.0259.44.150	3124,00
GOLD BRUSH (złoty szlif)	500.0258.45.120	2301,00	500.0259.45.120	2301,00	500.0258.45.150	3124,00	500.0259.45.150	3124,00
GOLD MATT (złoty mat)	500.0258.46.120	2301,00	500.0259.46.120	2301,00	500.0258.46.150	3124,00	500.0259.46.150	3124,00
BRIGHT GOLD POLISH (jasny złoty poler)	500.0258.47.120	2301,00	500.0259.47.120	2301,00	500.0258.47.150	3124,00	500.0259.47.150	3124,00
BRIGHT GOLD BRUSH (jasny złoty szlif)	500.0258.48.120	2301,00	500.0259.48.120	2301,00	500.0258.48.150	3124,00	500.0259.48.150	3124,00
BRIGHT GOLD MATT (jasny złoty mat)	500.0258.49.120	2301,00	500.0259.49.120	2301,00	500.0258.49.150	3124,00	500.0259.49.150	3124,00
GRAPHITE BLACK POLISH (graftowy poler)	500.0258.53.120	2301,00	500.0259.53.120	2301,00	500.0258.53.150	3124,00	500.0259.53.150	3124,00
GRAPHITE BLACK BRUSH (graftowy szlif)	500.0258.54.120	2301,00	500.0259.54.120	2301,00	500.0258.54.150	3124,00	500.0259.54.150	3124,00
GRAPHITE BLACK MATT (graftowy mat)	500.0258.55.120	2301,00	500.0259.55.120	2301,00	500.0258.55.150	3124,00	500.0259.55.150	3124,00
<b>NOWOŚĆ</b> COPPER POLISH (miedziany poler)	500.0258.61.120	2301,00	500.0259.61.120	2301,00	500.0258.61.150	3124,00	500.0259.61.150	3124,00
<b>NOWOŚĆ</b> COPPER BRUSH (miedziany szlif)	500.0258.62.120	2301,00	500.0259.62.120	2301,00	500.0258.62.150	3124,00	500.0259.62.150	3124,00
<b>NOWOŚĆ</b> COPPER MATT (miedziany mat)	500.0258.63.120	2301,00	500.0259.63.120	2301,00	500.0258.63.150	3124,00	500.0259.63.150	3124,00


cenę katalogowe netto PLN



# INTENSI 316 DUO z podwójnym syfonem **BEAN** - kody i ceny/ KOMPLET

STAL NIERDZEWNA 316 POWIERZCHNIA, PVD	1200				1500			
	LIN		LAN		LIN		LAN	
SILVER POLISH (srebrny poler)	500.0210.31.120	1766,00	500.0211.31.120	1766,00	500.0210.31.150	2140,00	500.0211.31.150	2140,00
SILVER BRUSH (srebrny szlif)	500.0210.32.120	1766,00	500.0211.32.120	1766,00	500.0210.32.150	2140,00	500.0211.32.150	2140,00
SILVER MATT (srebrny mat)	500.0210.33.120	1766,00	500.0211.33.120	1766,00	500.0210.33.150	2140,00	500.0211.33.150	2140,00
HONEY GOLD POLISH (miodowy złoty poler)	500.0210.08.120	2440,00	500.0211.08.120	2440,00	500.0210.08.150	3264,00	500.0211.08.150	3264,00
HONEY GOLD BRUSH (miodowy złoty szlif)	500.0210.09.120	2440,00	500.0211.09.120	2440,00	500.0210.09.150	3264,00	500.0211.09.150	3264,00
HONEY GOLD MATT (miodowy złoty mat)	500.0210.10.120	2440,00	500.0211.10.120	2440,00	500.0210.10.150	3264,00	500.0211.10.150	3264,00
GOLD POLISH (złoty poler)	500.0210.44.120	2440,00	500.0211.44.120	2440,00	500.0210.44.150	3264,00	500.0211.44.150	3264,00
GOLD BRUSH (złoty szlif)	500.0210.45.120	2440,00	500.0211.45.120	2440,00	500.0210.45.150	3264,00	500.0211.45.150	3264,00
GOLD MATT (złoty mat)	500.0210.46.120	2440,00	500.0211.46.120	2440,00	500.0210.46.150	3264,00	500.0211.46.150	3264,00
BRIGHT GOLD POLISH (jasny złoty poler)	500.0210.47.120	2440,00	500.0211.47.120	2440,00	500.0210.47.150	3264,00	500.0211.47.150	3264,00
BRIGHT GOLD BRUSH (jasny złoty szlif)	500.0210.48.120	2440,00	500.0211.48.120	2440,00	500.0210.48.150	3264,00	500.0211.48.150	3264,00
BRIGHT GOLD MATT (jasny złoty mat)	500.0210.49.120	2440,00	500.0211.49.120	2440,00	500.0210.49.150	3264,00	500.0211.49.150	3264,00
GRAPHITE BLACK POLISH (graftowy poler)	500.0210.53.120	2440,00	500.0211.53.120	2440,00	500.0210.53.150	3264,00	500.0211.53.150	3264,00
GRAPHITE BLACK BRUSH (graftowy szlif)	500.0210.54.120	2440,00	500.0211.54.120	2440,00	500.0210.54.150	3264,00	500.0211.54.150	3264,00
GRAPHITE BLACK MATT (graftowy mat)	500.0210.55.120	2440,00	500.0211.55.120	2440,00	500.0210.55.150	3264,00	500.0211.55.150	3264,00
<b>nowość</b> COPPER POLISH (miedziany poler)	500.0210.61.120	2440,00	500.0211.61.120	2440,00	500.0210.61.150	3264,00	500.0211.61.150	3264,00
<b>nowość</b> COPPER BRUSH (miedziany szlif)	500.0210.62.120	2440,00	500.0211.62.120	2440,00	500.0210.62.150	3264,00	500.0211.62.150	3264,00
<b>nowość</b> COPPER MATT (miedziany mat)	500.0210.63.120	2440,00	500.0211.63.120	2440,00	500.0210.63.150	3264,00	500.0211.63.150	3264,00

ceny katalogowe netto PLN



## INTENSI 316 BAZA wersja UNO oraz DUO - kody i ceny

MODEL	KOD PRODUKTU	CENA
BAZA UNO	501.0337.00.000	976,00
BAZA DUO	501.0338.00.000	1116,00

ceny katalogowe netto PLN



## TRÓJNIKI wersja F oraz Y - kody i ceny

MODEL	KOD PRODUKTU	CENA
TRÓJNIK F	101.5890.57.005	81,70
TRÓJNIK Y	101.5891.57.005	144,50

ceny katalogowe netto PLN



## INTENSI 316/ SILVER rynna z kratką i przewodnicami - kody i ceny





STAL NIERDZEWNA 316 POWIERZCHNIA, PVD	1200				1500			
	LIN		LAN		LIN		LAN	
SILVER POLISH (srebrny poler)	500.0339.31.120	650,00	500.0340.31.120	650,00	500.0339.31.150	1025,00	500.0340.31.150	1025,00
SILVER BRUSH (srebrny szlif)	500.0339.32.120	650,00	500.0340.32.120	650,00	500.0339.32.150	1025,00	500.0340.32.150	1025,00
SILVER MATT (srebrny mat)	500.0339.33.120	650,00	500.0340.33.120	650,00	500.0339.33.150	1025,00	500.0340.33.150	1025,00

ceny katalogowe netto PLN








## INTENSI 316/ PVD rynna z kratką i przewodnikami - kody i ceny

STAL NIERDZEWNA 316 POWIERZCHNIA, PVD	1200				1500			
	LIN		LAN		LIN		LAN	
								
HONEY GOLD POLISH (miodowy złoty poler)	500.0339.08.120	1325,00	500.0340.08.120	1325,00	500.0339.08.150	2148,00	500.0340.08.150	2148,00
HONEY GOLD BRUSH (miodowy złoty szlif)	500.0339.09.120	1325,00	500.0340.09.120	1325,00	500.0339.09.150	2148,00	500.0340.09.150	2148,00
HONEY GOLD MATT (miodowy złoty mat)	500.0339.10.120	1325,00	500.0340.10.120	1325,00	500.0339.10.150	2148,00	500.0340.10.150	2148,00
GOLD POLISH (złoty poler)	500.0339.44.120	1325,00	500.0340.44.120	1325,00	500.0339.44.150	2148,00	500.0340.44.150	2148,00
GOLD BRUSH (złoty szlif)	500.0339.45.120	1325,00	500.0340.45.120	1325,00	500.0339.45.150	2148,00	500.0340.45.150	2148,00
GOLD MATT (złoty mat)	500.0339.46.120	1325,00	500.0340.46.120	1325,00	500.0339.46.150	2148,00	500.0340.46.150	2148,00
BRIGHT GOLD POLISH (jasny złoty poler)	500.0339.47.120	1325,00	500.0340.47.120	1325,00	500.0339.47.150	2148,00	500.0340.47.150	2148,00
BRIGHT GOLD BRUSH (jasny złoty szlif)	500.0339.48.120	1325,00	500.0340.48.120	1325,00	500.0339.48.150	2148,00	500.0340.48.150	2148,00
BRIGHT GOLD MATT (jasny złoty mat)	500.0339.49.120	1325,00	500.0340.49.120	1325,00	500.0339.49.150	2148,00	500.0340.49.150	2148,00
GRAPHITE BLACK POLISH (grafitowy poler)	500.0339.53.120	1325,00	500.0340.53.120	1325,00	500.0339.53.150	2148,00	500.0340.53.150	2148,00
GRAPHITE BLACK BRUSH (grafitowy szlif)	500.0339.54.120	1325,00	500.0340.54.120	1325,00	500.0339.54.150	2148,00	500.0340.54.150	2148,00
GRAPHITE BLACK MATT (grafitowy mat)	500.0339.55.120	1325,00	500.0340.55.120	1325,00	500.0339.55.150	2148,00	500.0340.55.150	2148,00
<b>nowość</b> COPPER POLISH (miedziany poler)	500.0339.61.120	1325,00	500.0340.61.120	1325,00	500.0339.61.150	2148,00	500.0340.61.150	2148,00
<b>nowość</b> COPPER BRUSH (miedziany szlif)	500.0339.62.120	1325,00	500.0340.62.120	1325,00	500.0339.62.150	2148,00	500.0340.62.150	2148,00
<b>nowość</b> COPPER MATT (miedziany mat)	500.0339.63.120	1325,00	500.0340.63.120	1325,00	500.0339.63.150	2148,00	500.0340.63.150	2148,00

ceny katalogowe netto PLN









wiper®

Wiper Sp z o.o.  
ul. Kolejowa 2  
43-190 Mikołów

+48 (32) 738 5000  
poczta@wiper.pl  
**www.wiper.pl**